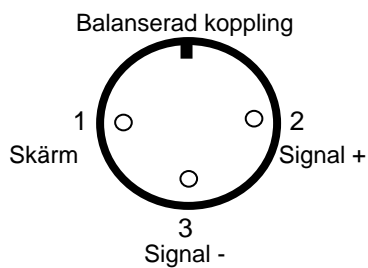
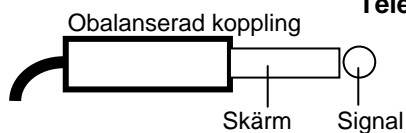
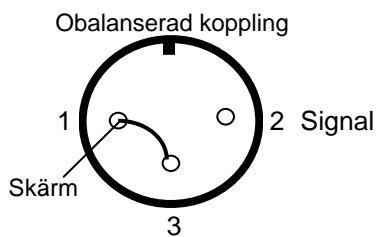


EXEMPEL PÅ INKOPPLING AV OLIKA AUDIO-KONTAKTER

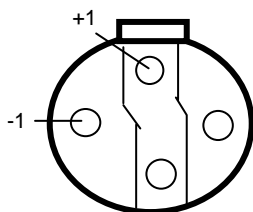
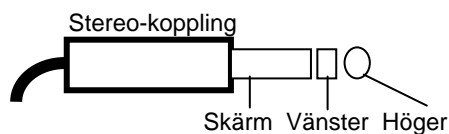
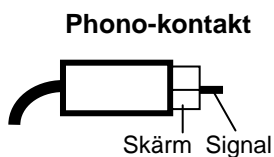
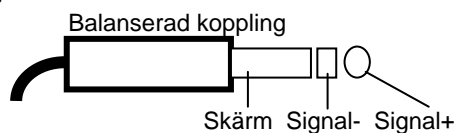


XLR-kontakter

Följ sifferkoden!
Stiftens placering avgörs av om det är han- eller honkontakt



Tele-kontakter

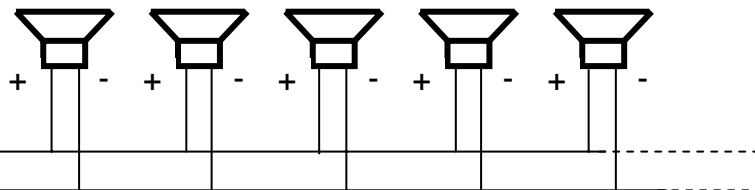
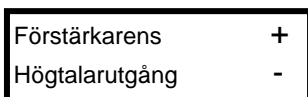


Speakon Högtalarkontakt

Högtalarkabeln ansluts med plus-ledaren till speakontaktens +1 och minus-ledaren till speakontaktens -1.

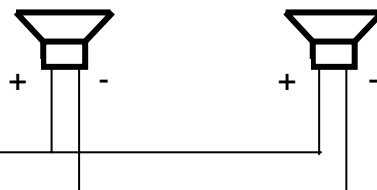
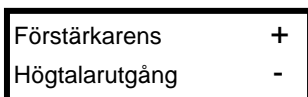
EXEMPEL PÅ OLIKA INKOPPLING AV HÖGTALARE

Höghmig koppling, Förstärkare med trafo för 100V liniehögtalare.



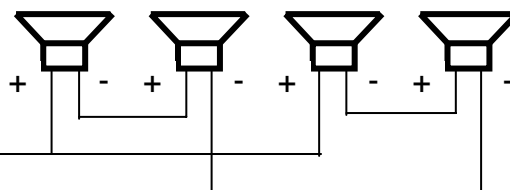
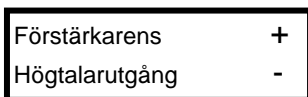
Alla högtalare kan parallellkopplas tills den sammanlagda uttagna effekten uppgår till förstärkarens märkeffekt.

Låghmig koppling med en eller två högtalare per förstärkarkanal



Upp till 2 högtalare kan parallellkopplas på varje utgångskanal. Alla våra låghmiga högtalare har 8 Ohms impedans. Varje förstärkarutgång bör ej lastas lägre än 4 Ohm.

Låghmig koppling med fyra högtalare per för- stärkarkanal



Högtalarna seriekopplas parvis. Dessa två slingor parallellkopplas. Detta ger en total impedans per utgång på 8 Ohm.