

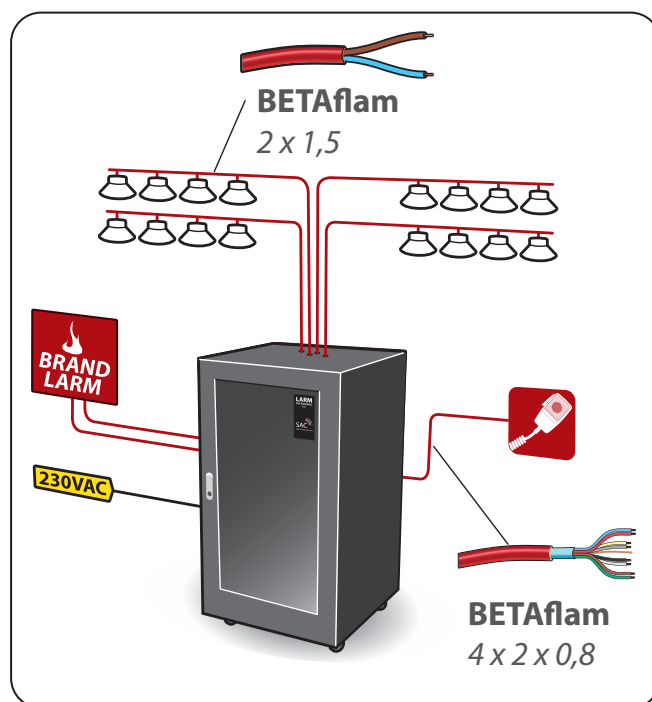
INFÖR DRIFTSÄTTNING

Bilaga till order


INFÖR DRIFTSÄTTNING, BILAGA TILL ORDER

Fyll i och sänd i retur till SAC Nordic AB innan driftsättning. Detta dokumentet skickas ifyllt till support@sacnordic.com


- 230VAC**, vägguttag för anslutning av skåpet enligt effektmängd. Likriktaren ska vara monterad med batterier och vara fast ansluten med 230V (egen säkring), på samma faser som vägguttag ovan.
- Centralutrustning / Väggskaåp inkopplad på plats.
- Högtalarkablage av typ Betaflam (skärmad eller oskärmad) enligt offert. Inkopplat enligt plintkort, effektläge enligt projektering, slingor avlyssnade samt impedansmätning utförd och dokumenterad.
- Kablage är förlagt till eventuella **mikrofoner / ljudkällor**. Kablaget ska ha skärm. Brandklassad kabel av typ Betaflam, art.nr 700624 (E-nr: 48 950 10) till BF-mikrofon. *Inkoppling enligt plintkort.* (BOSCH LBB1995 kräver 1 par extra för 24V (Betaflam 2x1,5 art. nr 700633))
- 2-pars **brandklassad kabel** för "start" av utrymning samt "summafel" till brandlarmcentral. Förläggs mellan centralutrustning för talat utrymningslarm och brandlarmscentral. *Inkopplad enligt plintkort.*
- Kontaktperson** ska finnas (fyll i nedan) och elektriker som känner till anläggningen på plats.




700633



700637



700638



700624

FYLL I UPPGIFTERNA

Projekt / Ordernr.

Anläggningsnummer:

Anläggningsägare:

Postadress anläggning:

Postnummer:

Anläggnings-skötare:

Telnr dagtid:

Kontaktperson driftsättning:

Tel. nr kontaktperson:

Ifylld av:

Datum:

Fyll i och skicka till SAC Nordic AB via mail:
support@sacnordic.com



SAC Nordic AB • Prästtorpsvägen 16 • S-341 51 Lagan • SWEDEN • www.sacnordic.com

Safe Security Solutions

INFORMATION

Bilaga till order

MÄTNING AV TALTYDLIGHET, STI-PA

Under driftsättning kommer även ljudmätning att göras (om detta är beställt). Det ger ett värde på taltydligheten i högtalaranläggningen.

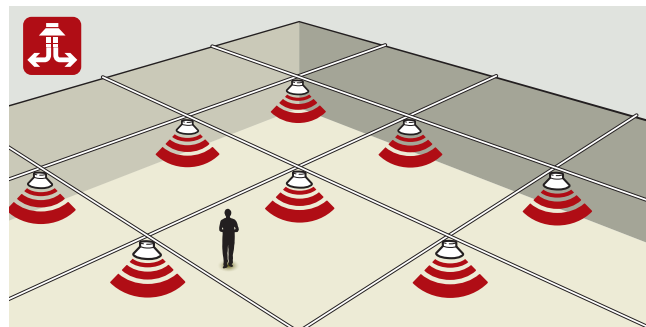
Under mätning skickas ett ljud ut i hela anläggningen vid 75-85dB. Mätning görs och antalet mätpunkter beror på anläggningen storlek.

För att kunna utföra detta får det inte förekomma några andra ljud i lokalen under den tid det tar att utföra mätningen.

Det är också viktigt att de akustiska förutsättningarna är bra. En inredd lokal dämpar ljudet bättre än en tom lokal med lång efterklang. Det är därför bättre ju mer inredning lokalen har.

Om driftsättning och mätning ingår förutsätter vi att ovanstående är förberett.

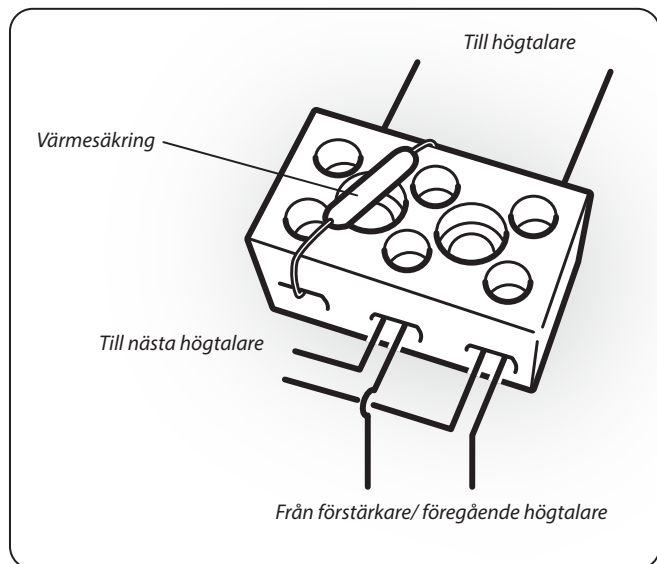
Extra tid och resor debiteras.



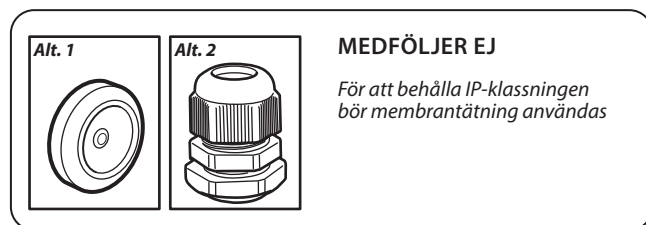
STI mätning utförs i en lokal där inga andra ljud stör mätningen

INKOPPLING AV KERAMISK KOPPLINGSPLINT

Brandsäker plint med termosäkring.

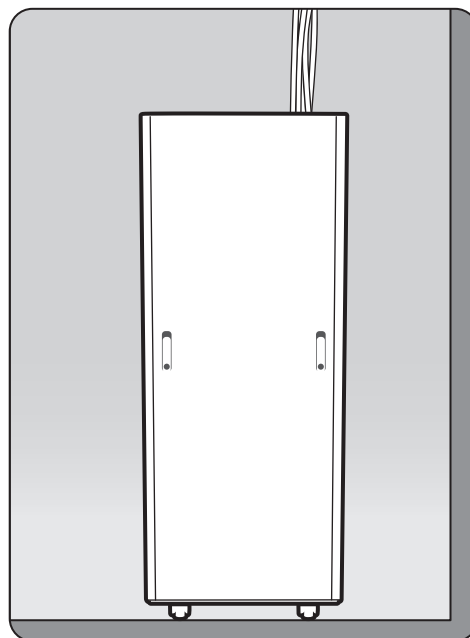


742434



MEDFÖLJER EJ

För att behålla IP-klassningen bör membran tätning användas



Vid framdragning av kabel till vårt skåp, se till att det finns tillräckligt med kabel. Kabelgenomförning skall göras uppifrån med kabelförskruvning (medföljer ej)



SAC Nordic AB • Prästtorpsvägen 16 • S-341 51 Lagan • SWEDEN • www.sacnordic.com

Safe Security Solutions